

vtech[®]
Baby

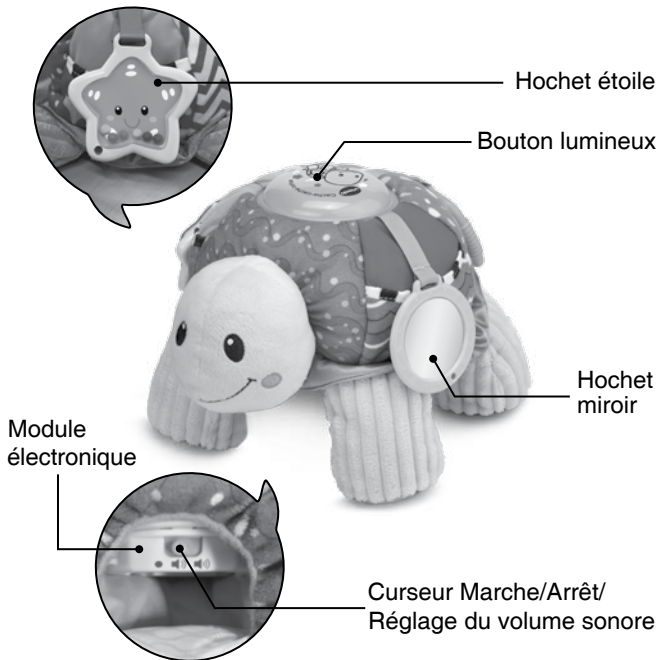
Manuel d'utilisation

Cache-cache tortue



INTRODUCTION

Cache-cache tortue de VTech® est une adorable peluche interactive qui se transforme en balle lorsque l'on rentre ses pattes et sa tête dans son corps. Avec ses différentes textures, son bouton lumineux, ses phrases amusantes et ses chansons, cette jolie tortue stimule tous les sens de votre enfant et développe sa motricité.



CONTENU DE LA BOÎTE

- Cache-cache tortue de VTech®
- Un manuel d'utilisation



WARNING. All packing materials, such as tape, plastic sheets, packaging locks, removable tags, cable ties and packaging screws are not part of this toy, and should be discarded for your child's safety.

NOTE: Please keep this parent's guide as it contains important information.

ATTENTION. Pour la sécurité de votre enfant, débarrassez-vous de tous les produits d'emballage tels que rubans adhésifs, feuilles de plastique, attaches, étiquettes et vis d'emballage. Ils ne font pas partie du jouet.

NOTE : il est conseillé de conserver ce manuel d'utilisation car il comporte des informations importantes.


Avant de jouer avec **Cache-cache tortue**, couper les attaches en plastique qui maintiennent la tête et la carapace et retirer le carton qui se trouve à l'intérieur de la tortue, ils ne font pas partie du jouet.



ALIMENTATION

Installation des piles

1. S'assurer que le jouet est éteint.
2. Retirer le module électronique de la tortue puis ouvrir le compartiment à piles à l'aide d'un tournevis.
3. Installer 2 piles neuves LR03/AAA en respectant le schéma qui se trouve dans le compartiment à piles. L'utilisation de piles neuves est recommandée pour une meilleure performance.
4. Refermer soigneusement le compartiment à piles et s'assurer que les vis sont bien serrées.



Mise en garde

Les piles fournies avec le produit permettent de tester le jouet en magasin mais ne sont pas des piles longue durée.

- Seules des piles du type recommandé doivent être utilisées.
- Ne pas mélanger différents types de piles ou d'accumulateurs, ne pas mélanger des piles ou des accumulateurs neufs avec des usagés.
- Ne pas utiliser des piles ou des accumulateurs endommagés.
- Mettre en place les piles ou les accumulateurs en respectant les polarités + et -.
- Ne pas mettre les bornes d'une pile ou d'un accumulateur en court-circuit (en reliant directement le + et le -).
- Enlever les piles ou les accumulateurs usagés du jouet.
- Retirer les piles ou les accumulateurs en cas de non-utilisation prolongée.
- Ne les jeter ni au feu ni dans la nature.
- Ne pas tenter de recharger des piles non rechargeables.
- Enlever les accumulateurs du jouet pour les recharger.
- Les accumulateurs ne doivent être chargés que sous la surveillance d'un adulte.

Tri des produits et piles usagés

- Les jouets **VTech**[®] sont des équipements électriques et électroniques (EEE) qui, en fin de vie, feront l'objet d'une collecte sélective en vue de leur recyclage. Ainsi, afin de préserver l'environnement, **VTech**[®] vous recommande de retirer et de jeter vos piles usagées dans les containers prévus à cet effet, puis de déposer le jouet en fin de vie dans les points de collecte mis à disposition dans les magasins ou dans votre commune.
- Le symbole de la poubelle barrée sur les produits et les piles ou sur leur emballage respectif indique que les équipements électriques et électroniques ainsi que les piles ne doivent pas être jetés dans les déchets ménagers car ils contiennent des substances pouvant être néfastes à l'environnement et à la santé.
- Lorsque les symboles Hg, Cd ou Pb sont indiqués, cela signifie que la pile contient plus de mercure (Hg), cadmium (Cd) ou plomb (Pb) que la valeur spécifiée dans la Directive 2006/66/CE sur les piles et les accumulateurs.
- La barre solide sous le symbole de la poubelle barrée indique que le produit a été placé sur le marché après le 13 août 2005.
- Contribuez à la protection de l'environnement en triant vos produits et piles usagés.
- Pour plus d'informations sur la collecte et le tri des piles usagées, vous pouvez visiter le site Internet <http://www.corepile.fr>.
- Pour plus d'informations sur le tri des produits électriques et électroniques, vous pouvez contacter notre service consommateurs.




ASSEMBLAGE

Avant de laver ce jouet, pensez à retirer le module électronique.
Pour la sécurité de votre enfant, ce jouet doit être assemblé par un adulte.

Module électronique

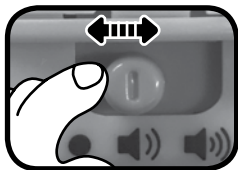
1. Pour retirer le module électronique de la tortue, s'assurer que le jouet est bien éteint et que la tête de la tortue n'est pas dans son corps. Détacher le module de son emplacement en tirant dessus.
2. Pour remettre le module électronique en place, positionner le petit bouton bleu, qui se trouve à l'opposé du **curseur Marche/Arrêt/Réglage du volume sonore**, au niveau de la fente située dans l'emplacement accueillant le module. Vous entendrez un clic lorsque celui-ci sera correctement positionné.



FONCTIONNALITÉS

1. Curseur Marche/Arrêt/Réglage du volume sonore

Pour allumer le jouet, déplacer le **curseur Marche/Arrêt/Réglage du volume sonore** sur la position **Volume faible** (🔊) or **Volume fort** (🔊). Vous entendrez une chanson, une phrase et des petites mélodies. Pour éteindre le jouet, déplacer le **curseur Marche/Arrêt/Réglage du volume sonore** sur la position **Arrêt** (●).



2. Arrêt automatique

Pour préserver la durée de vie des piles, **Cache-cache tortue** s'éteint automatiquement après quelques minutes de non-utilisation. Pour réactiver le jouet, il suffit d'appuyer sur le **bouton lumineux**.

NOTE : si le jouet s'éteint de façon répétitive, ou si l'intensité lumineuse s'affaiblit, nous vous conseillons de changer les piles.

Ce jouet est en mode Démonstration dans sa boîte. Pour sortir de ce mode, éteindre le jouet puis le rallumer.

ACTIVITÉS

1. Bouton lumineux

Appuyer sur le **bouton lumineux** pour découvrir les chiffres et les couleurs, écouter des phrases amusantes, des mélodies et des chansons.



2. Capteur de mouvement

Lorsque votre enfant secoue **Cache-cache tortue**, la fait rouler ou la prend dans ses bras, le **capteur de mouvement** déclenche des sons amusants et des jolies mélodies. Lorsqu'une mélodie est jouée, secouer la tortue pour déclencher des sons par-dessus la musique.

PAROLES DES CHANSONS

Chanson 1 : sur l'air de *La Famille Tortue*

« M'as-tu reconnue ? Oui, c'est moi, la tortue !
Sous ma carapace, souvent je me cache.
Des pattes à la tête, je suis toute verte.
Sors-moi de ma cachette pour faire des découvertes ! »

Chanson 2 : sur l'air de *Dansons la capucine*

« Si tu caches mes pattes,
Sous ma grande carapace,
Je me transforme en balle
Et peux faire des roulades. »

Chanson 3 : sur l'air de *Le Grand Cerf*

« Je suis une tortue qui roule, une tortue acrobate.
Après quelques petits tours, j'retombe sur mes pattes !
1, 2, 3 et 4, il y a tant à explorer !
Sauras-tu les retrouver,
Mes pattes colorées ? »

Chanson 4 : sur l'air de *Bonjour, ma cousine*

« Pour pouvoir jouer avec toi,
Je sors de ma carapace.
Je suis une tortue si douce,
Serre-moi fort dans tes bras ! »

LISTE DES MÉLODIES

1. *La Famille Tortue*
2. *Alouette*
3. *Petit escargot*
4. *Rock and roll des gallinacés*
5. *Au clair de la lune*
6. *Savez-vous planter les choux ?*
7. *The Mexican Hat Dance*
8. *Il était une dame Tartine*
9. *Promenons-nous dans les bois*
10. *J'habite une maison citrouille*
11. *Tous les animaux du monde*
12. *Une puce, un pou*
13. *Une souris verte*
14. *Turkey in the Straw*
15. *Un éléphant qui se balançait*

ENTRETIEN

1. Pour nettoyer **Cache-cache tortue**, utiliser un linge légèrement humide. Ne pas utiliser de solvants ni de produits corrosifs.
2. Éviter toute exposition prolongée de **Cache-cache tortue** au soleil ou à toute autre source de chaleur.
3. Entreposer ce jouet dans un endroit sec.
4. Ce jouet est fabriqué avec des matériaux résistants. Néanmoins, lui éviter les chocs contre des surfaces dures.
5. Ne pas mettre **Cache-cache tortue** en machine à laver. Ce jouet est uniquement lavable en surface et à la main.

SERVICE CONSOMMATEURS

Si vous rencontrez un problème qui ne peut être résolu à l'aide de ce manuel, ou pour toute question ou suggestion que vous souhaiteriez nous soumettre, nous vous invitons à contacter notre service consommateurs :

Pour la France :

Tél. : 0 805 163 030 (service et appel gratuits)

Via notre site Internet www.vtech-jouets.com – Rubrique « Assistance ».

Pour la Suisse francophone :

Via notre site Internet www.vtech-jouets.com – Rubrique « Assistance ».

Pour la Belgique francophone :

Tél. : 0 800 72 378 (appel gratuit)

Email : sav@vtechnl.com

Pour le Canada :

Tél. : 1 877 352 8697

Email : toys@vtechcanada.com

Vous avez aimé ce jouet ?

Vous pouvez nous faire part de vos commentaires sur notre site Internet www.vtech-jouets.com en cliquant sur « Donnez votre avis » sur la page de présentation du jouet.

Nous lisons tous les avis déposés. Cependant, nous nous réservons le droit de ne pas tous les mettre en ligne en raison de contraintes matérielles ou lorsque les propos contenus dans un témoignage peuvent porter atteinte aux libertés et droits individuels.

GARANTIES

Pour la France, la Belgique francophone et la Suisse francophone

Tous nos produits sont couverts par la garantie légale de conformité, qui couvre les défauts de conformité apparaissant dans les deux ans à compter de la délivrance du produit, et par la garantie des vices cachés, qui couvre les vices non apparents au moment de la vente rendant le produit impropre à son usage ou diminuant très fortement cet usage.

Ces garanties n'ont pas vocation à s'appliquer dans le cas d'une mauvaise utilisation du produit (produit démonté, pièces arrachées, connecteur forcé, utilisation d'un adaptateur secteur ou de piles non recommandés par VTech, écrans ou pièces endommagés suite à une chute ou un choc...), dans le cas d'une utilisation détournée et/ou dans le cas de l'usure normale du produit.

Si vous avez une difficulté intervenant dans ce délai, vous pouvez nous contacter :

Pour la France :

Tél. : 0 805 163 030 (service et appel gratuits)

Via notre site Internet www.vtech-jouets.com – Rubrique « Assistance ».

Pour la Suisse francophone :

Via notre site Internet www.vtech-jouets.com – Rubrique « Assistance ».

Pour la Belgique francophone :

Tél. : 0 800 72 378 (appel gratuit)

Email : sav@vtechnl.com

PRODUIT DEL
DE CLASSE 1

**Venez découvrir tous nos
produits sur notre site Internet :**

www.vtech-jouets.com

