

INTRODUCTION

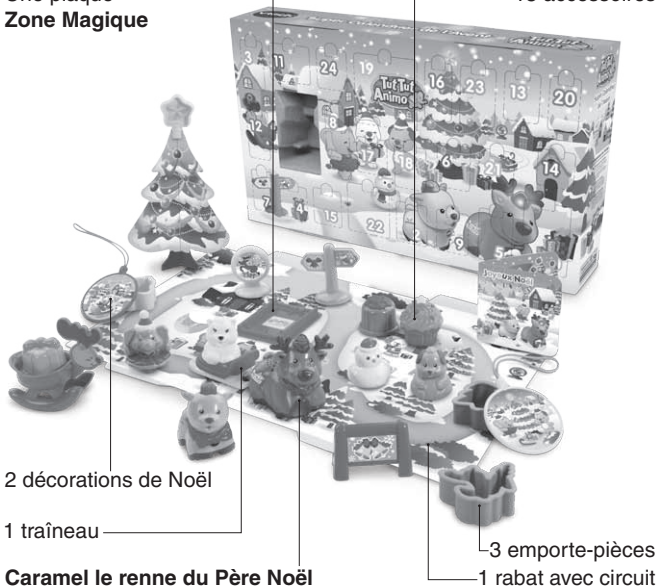
Vous venez d'acquérir le **Super Calendrier de l'Avent Tut Tut Animo®** de **VTech®**. Félicitations !

Grâce au **Super calendrier de l'Avent**, votre enfant attend patiemment Noël et découvre chaque jour une nouvelle surprise ! Un **Tut Tut Animo®**, des petits animaux, des décorations, un traîneau... tout est fait pour créer et recréer des histoires de Noël.

Magique ! En ouvrant la face avant de la boîte, votre enfant découvre un circuit enneigé.

Une plaque
Zone Magique

15 accessoires



2 décorations de Noël

1 traîneau

Caramel le renne du Père Noël

3 emporte-pièces

1 rabat avec circuit

CONTENU DE LA BOÎTE



Caramel le renne du Père Noël, un Tut Tut Animo® magique



Mitaine le petit renne



Un traîneau



Un panneau rond



Un poteau indicateur



Une barrière




Une carte de Noël



Une toupie éléphant



Un gâteau



Un sapin de Noël



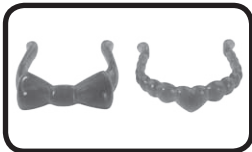
Une étoile de Noël




Une Zone Magique



Trois petits animaux



Deux colliers pour renne



Trois emporte-pièces




Deux cadeaux



Un cerf à bascule



Deux décorations
de Noël



Un manuel d'utilisation

ATTENTION

Pour la sécurité de votre enfant, débarrassez-vous de tous les produits d'emballage tels que rubans adhésifs, feuilles de plastique, attaches, étiquettes et vis d'emballage. Ils ne font pas partie du jouet.

Il est conseillé de conserver ce manuel d'utilisation car il comporte des informations importantes.

WARNING:

All packing materials such as tape, plastic sheets, packaging locks, removable tags, cable ties and packaging screws are not part of this toy, and should be discarded for your child's safety.


NOTE:

Please keep this user's manual as it contains important information.

ALIMENTATION

Installation des piles

1. Avant d'insérer les piles, s'assurer que le jouet est éteint.
2. Ouvrir le compartiment à piles situé sous **Caramel le renne du Père Noël** à l'aide d'un tournevis.
3. Insérer 2 piles LR03/AAA en respectant le schéma qui se trouve dans le compartiment à piles.
4. Refermer soigneusement le couvercle du compartiment à piles et s'assurer que la vis est bien serrée.



Mise en garde

Les piles fournies avec le produit permettent de tester le jouet en magasin mais ne sont pas des piles longue durée.

- Seules des piles du type recommandé doivent être utilisées.
- Ne pas mélanger différents types de piles ou d'accumulateurs, ne pas mélanger des piles ou des accumulateurs neufs avec des usagés.
- Ne pas utiliser des piles ou des accumulateurs endommagés.
- Mettre en place les piles ou les accumulateurs en respectant les polarités + et -.
- Ne pas mettre les bornes d'une pile ou d'un accumulateur en court-circuit (en reliant directement le + et le -).
- Enlever les piles ou les accumulateurs usagés du jouet.
- Retirer les piles ou les accumulateurs en cas de non-utilisation prolongée.
- Ne les jeter ni au feu ni dans la nature.
- Ne pas tenter de recharger des piles non rechargeables.
- Enlever les accumulateurs du jouet pour les recharger.
- Les accumulateurs ne doivent être chargés que sous la surveillance d'un adulte.

Tri des produits et piles usagés

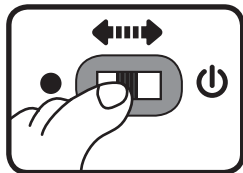
- Les jouets **VTech**[®] sont des équipements électriques et électroniques (EEE) qui, en fin de vie, feront l'objet d'une collecte sélective en vue de leur recyclage. Ainsi, afin de préserver l'environnement, **VTech**[®] vous recommande de retirer et de jeter vos piles usagées dans les containers prévus à cet effet, puis de déposer le jouet en fin de vie dans les points de collecte mis à disposition dans les magasins ou dans votre commune.
- Le symbole de la poubelle barrée sur les produits et les piles ou sur leur emballage respectif indique que les équipements électriques et électroniques ainsi que les piles ne doivent pas être jetés dans les déchets ménagers car ils contiennent des substances pouvant être néfastes à l'environnement et à la santé.
- Lorsque les symboles Hg, Cd ou Pb sont indiqués, cela signifie que la pile contient plus de mercure (Hg), cadmium (Cd) ou plomb (Pb) que la valeur spécifiée dans la Directive 2006/66/CE sur les piles et les accumulateurs.
- La barre solide sous le symbole de la poubelle barrée indique que le produit a été placé sur le marché après le 13 août 2005.
- Contribuez à la protection de l'environnement en triant vos produits et piles usagés.
- Pour plus d'informations sur la collecte et le tri des piles usagées, vous pouvez visiter le site Internet <http://www.corepile.fr>.
- Pour plus d'informations sur le tri des produits électriques et électroniques, vous pouvez contacter notre service consommateurs.



POUR COMMENCER À JOUER AVEC LE RENNE...

Curseur Marche/Arrêt

Pour mettre en marche **Caramel le renne du Père Noël**, déplacer le curseur **Marche/Arrêt** sur la position **Marche** (⏻). Pour l'éteindre, placer le curseur **Marche/Arrêt** sur la position **Arrêt** (●).



Arrêt automatique

Si le jouet n'est pas activé pendant quelques secondes, **Caramel le renne du Père Noël** invite votre enfant à jouer. S'il ne manipule toujours aucun bouton, le **Tut Tut Animo®** s'éteint automatiquement. Pour le réactiver, il suffit d'appuyer sur la houpette lumineuse ou de le faire rouler rapidement.


Attention !

Ce produit est actuellement en mode Démonstration. Une fois déballé, veuillez éteindre puis remettre en marche ce jouet pour activer toutes ses fonctionnalités.

ACTIVITÉS AVEC LE RENNE

Lorsque votre enfant joue avec **Caramel le renne du Père Noël**, la lumière clignote en rythme avec les sons.

1. Mettre en marche **Caramel le renne du Père Noël** en déplaçant le curseur **Marche/Arrêt** sur la position **Marche**. Votre enfant entend une chanson et une phrase qui l'encourage à jouer.



2. Appuyer à plusieurs reprises sur la houpette pour entendre des effets sonores très réalistes, 3 chansons et différentes phrases.



3. Faire rouler l'animal pour déclencher des effets sonores et les mélodies.



4. **Caramel le renne du Père Noël** est un **Tut Tut Animo®** magique. Le renne interagit avec la **Zone Magique** du **Super Calendrier de l'Avent Tut Tut Animo®** ou d'autres univers **Tut Tut Animo®** (vendus séparément) grâce aux petites dents situées sous le renne. Placer ou faire rouler l'animal sur la **Zone Magique** du **Super Calendrier de l'Avent** pour déclencher des phrases supplémentaires, de la musique et des sons rigolos. Un bon positionnement facilite la reconnaissance.

ACTIVITÉS AVEC LE CALENDRIER

Zone Magique

Positionner **Caramel le renne du Père Noël** ou un autre animal **Tut Tut Animo®** compatible (vendu séparément) sur la **Zone Magique** pour déclencher des phrases, des sons et des chansons amusantes.

Activités avec le calendrier

1. Avec le **Super calendrier de l'Avent**, votre enfant va pouvoir attendre Noël tout en s'amusant et découvrir chaque jour un jouet jusqu'à Noël !
2. Rabattre la partie avant du **Super Calendrier de l'Avent** pour découvrir un circuit sur lequel faire rouler **Caramel le renne du Père Noël**.
3. Une plaque avec **Zone Magique** est incluse dans le calendrier. Cette plaque est à coller à l'emplacement indiqué sur le circuit. Retirer le papier de protection afin de découvrir l'adhésif, puis appuyer fermement pour fixer la plaque sur le circuit. Jeter tout papier d'emballage avant de laisser votre enfant jouer avec le calendrier.



4. Votre enfant découvrira chaque jour un cadeau **Tut Tut Animo®** derrière la fenêtre du calendrier. La première est déjà ouverte, mais il reste 23 surprises à dévoiler dans l'ordre !

PAROLES DES CHANSONS

Chanson 1 (sur l'air du *Grand Cerf*)

« Au Pôle Nord, le vaillant Caramel
S'entraîne du printemps à l'hiver,
Car durant la nuit de Noël,
Les rennes sillonnent la Terre ! »

Chanson 2 (sur l'air de *Douce nuit, sainte nuit*)

« Douce nuit, sainte nuit !
Dans les cieux, l'astre luit.
Le mystère annoncé s'accomplit,
C'est l'amour infini ! »

Chanson 3 (sur l'air de *Mon beau sapin*)

« Mon beau sapin, roi des forêts,
Que j'aime ta verdure.
Mon beau sapin, roi des forêts,
Tu gardes ta parure. »

LISTE DES MÉLODIES

1. *Vive le vent*
2. *La Marche des rois*
3. *Joy to the World*
4. *Ave Maria*
5. *Les Anges dans nos campagnes*
6. *We Wish You a Merry Christmas*

ENTRETIEN

- Le **Super Calendrier de l'Avent Tut Tut Animo** et **Caramel le renne du Père Noël** sont lavables uniquement en surface.
- Pour nettoyer le **Super Calendrier de l'Avent** et **Caramel le renne du Père Noël**, utiliser un linge légèrement humide. Ne pas utiliser de solvants ni de produits corrosifs.
- Éviter toute exposition prolongée du **Super Calendrier de l'Avent** et de **Caramel le renne du Père Noël** au soleil ou à toute autre source de chaleur.
- Entreposer le **Super Calendrier de l'Avent Tut Tut Animo** et **Caramel le renne du Père Noël** dans un endroit sec.
- Ces jouets sont fabriqués avec des matériaux résistants. Néanmoins, leur éviter les chocs contre des surfaces dures.

SERVICE CONSOMMATEURS

Si vous rencontrez un problème qui ne peut être résolu à l'aide de ce manuel, ou pour toute question ou suggestion que vous souhaiteriez nous soumettre, nous vous invitons à contacter notre service consommateurs :

Pour la France :

Tél. : 0 805 163 030 (service et appel gratuits)

Via notre site Internet www.vtech-jouets.com – Rubrique « Assistance ».

Pour la Suisse francophone :

Via notre site Internet www.vtech-jouets.com – Rubrique « Assistance ».

Pour la Belgique francophone :

Tél. : 0 800 72 378 (appel gratuit)

Email : sav@vtechnl.com

Pour le Canada :

Tél. : 1 877 352 8697

Email : toys@vtechcanada.com

Vous avez aimé ce jouet ?

Vous pouvez nous faire part de vos commentaires sur notre site Internet www.vtech-jouets.com en cliquant sur « Donnez votre avis » sur la page de présentation du jouet.

Nous lisons tous les avis déposés. Cependant, nous nous réservons le droit de ne pas tous les mettre en ligne en raison de contraintes matérielles ou lorsque les propos contenus dans un témoignage peuvent porter atteinte aux libertés et droits individuels.

GARANTIES

Pour la France, la Belgique francophone et la Suisse francophone

Tous nos produits sont couverts par la garantie légale de conformité, qui couvre les défauts de conformité apparaissant dans les deux ans à compter de la délivrance du produit, et par la garantie des vices cachés, qui couvre les vices non apparents au moment de la vente rendant le produit impropre à son usage ou diminuant très fortement cet usage.

Ces garanties n'ont pas vocation à s'appliquer dans le cas d'une mauvaise utilisation du produit (produit démonté, pièces arrachées, connecteur forcé, utilisation d'un adaptateur secteur ou de piles non recommandés par VTech, écrans ou pièces endommagés suite à une chute ou un choc...), dans le cas d'une utilisation détournée et/ou dans le cas de l'usure normale du produit .

Si vous avez une difficulté intervenant dans ce délai, vous pouvez nous contacter :

Pour la France :

Tél. : 0 805 163 030 (service et appel gratuits)

Via notre site Internet www.vtech-jouets.com – Rubrique « Assistance ».

Pour la Suisse francophone :

Via notre site Internet www.vtech-jouets.com – Rubrique « Assistance ».

Pour la Belgique francophone :

Tél. : 0 800 72 378 (appel gratuit)

Email : sav@vtechnl.com



PRODUIT DEL
DE CLASSE 1

***Venez découvrir tous nos produits
sur notre site Internet :***

www.vtech-jouets.com

